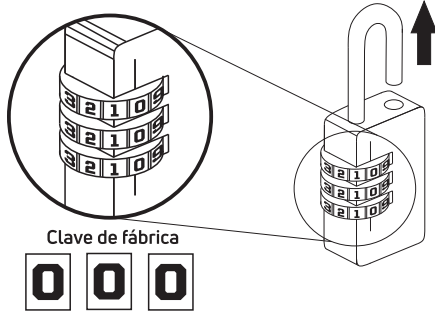
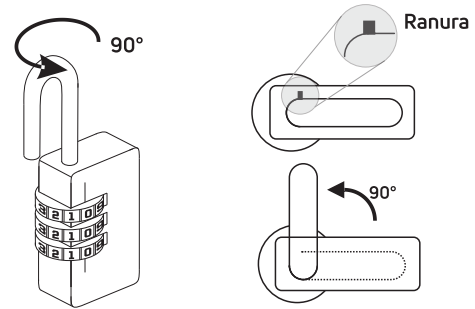


Cambio de clave

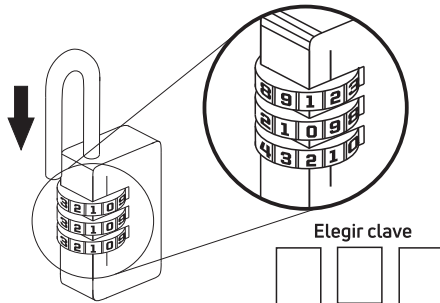
- 1.** Colocar la clave de fábrica y jale el arco hacia arriba.



- 2.** Gire el arco en 90° con dirección a la ranura en la base del arco.



- 3.** Empuje el arco hacia abajo y genere la nueva clave.



- 4.** Jale hacia arriba el arco y gírelo 90° a su posición original.

